

## فرایند الکترونیکی درخواست تردد خودرو

نام: فرایند الکترونیکی درخواست تردد خودرو  
نام سامانه مرجع: پورتال ورود یکپارچه اعضا (پویا)  
متولی: معاونت اداری و مالی دانشگاه فردوسی مشهد  
کاربران: کارکنان

تاریخ استقرار: آبان ۱۴۰۱  
تاریخ آخرین توسعه: آبان ۱۴۰۱  
تاریخ تهیه مستند: آبان ۱۴۰۱  
توسعه و پشتیبانی: اداره سامانه‌های کاربردی مرکز فناوری اطلاعات و ارتباطات

نسخه برنامه: ۱۴۰۱  
مستندسازی کد: خیر  
مستندسازی داده‌ها: بله  
امکان اجرای مستقل سامانه (مستقل از سامانه‌های سدف): خیر

زبان برنامه‌نویسی: PHP  
پایگاه داده: My SQL  
فناوری: LAMP



## ۱- معرفی

فرایند الکترونیکی درخواست تردد خودرو دانشگاه فردوسی مشهد پیاده سازی شده است.

## ۲- ویژگی‌ها

- فرایند الکترونیکی درخواست تردد خودرو دانشگاه فردوسی مشهد پیاده سازی شده است .



### ۳- فرایندها

#### ۳-۱ - درخواست تردد خودرو

مقتضای برای ثبت و ارسال درخواست تردد خودرو باید در پورتال پویا از لبه اداری و منوی امور اداری، گزینه درخواست تردد خودرو را انتخاب نماید (شکل ۳-۱).

امور اداری
اداری
آزمایشی
پژوهشی
فرهنگی و اجتماعی
حضور و غیاب فردی
درخواست بازخرید مرخصی
درخواست بازخرید سنوات
اعلان خروج از کشور
درخواست تردد خودرو
تعیین جانشین
مدیریت جلسات
صورتجلسات آماده امضا
تنظیمات تقویم کاری
تقویم کاری
حضور و غیاب شیفتی
بررسی درخواست جابه جایی شیفت
شکایات
درخواست تردد خودرو
درخواست ارتقا رتبه

شکل ۳-۱: درخواست تردد خودرو در منوی اداری لبه امور اداری پورتال پویا

مقتضای لیست درخواست تردد خودروهای خود را مشاهده می‌نماید (شکل ۳-۲).

لیست درخواست تردد خودرو							
نوع خودرو	سیستم خودرو	تیب خودرو	پلاک خودرو	تاریخ درخواست	وضعیت درخواست	عملیات	
سواری	دنا	پلاس		1400/10/21	ارسال شده		
سواری	ام وی ام	110 سه سیلندر		1400/11/22	پیش نویس		

شکل ۳-۲: لیست درخواست تردد خودرو








به منظور ایجاد درخواست جدید گزینه **ایجاد** را انتخاب نمایید و مشخصات خودرو و مشخصات مالک را تکمیل

نمایید. در صورتی که گزینه **ذخیره** را انتخاب نمایید، درخواست به صورت پیش نویس ذخیره می‌شود و با انتخاب

گزینه **ذخیره و ارسال** درخواست ذخیره و به مرحله بعد ارسال می‌گردد (شکل ۳-۳).

 : مشاهده درخواست

 : ویرایش درخواست

 : حذف درخواست

**مشخصات خودرو**

باری	نوع: *
آریسان	سیستم: *
	رنگ: *
	شماره پلاک: *
ایران دو عدد سه عدد حرف پلاک دو عدد مثال: ۱۳۵ الف ۲۲	
انتخاب تیپ خودرو	تیپ خودرو: *
	مدل: *

**مشخصات مالک خودرو**

	نام خانوادگی: *		نام: *
	تلفن همراه: *		نام پدر: *
	کد ملی: *		شماره شناسنامه: *
	شماره سریال بارکد خودرو: *	انتخاب نسبت مالک خودرو	نسبت مالک خودرو: *
		No file selected, ...Browse فرمت فایل jpg, jpeg	اسکن روی کارت خودرو: *
		No file selected, ...Browse فرمت فایل jpg, jpeg	اسکن پشت کارت خودرو

**ذخیره** **ذخیره و ارسال** **بستن فرم**

شکل ۳-۳: ثبت درخواست تردد خودرو